



WI-ISI-MR-024-00


วิธีปฏิบัติงาน
เรื่อง
การลงทะเบียนผู้ป่วยใหม่ออนไลน์

โรงพยาบาลเขาคิชฌกูฏ จังหวัดจันทบุรี

	ชื่อ - สกุล	ลายเซ็น	ว.ด.ป.
ผู้จัดทำ	สุภารัตน์ ชมสำโรง (คณะกรรมการทีมคุณภาพ/หัวหน้างาน/งาน)		15 พ.ค. 61
ผู้ทบทวน	เพ็ญนิจฐ์ พนธรา (ประธานทีมคุณภาพ/หัวหน้ากลุ่มงาน)		15 พ.ค. 61
ผู้อนุมัติ	ศิลา ทลิมาเจริญ (ประธานทีมคุณภาพ/หัวหน้ากลุ่มงาน)		15 พ.ค. 61

สำเนาฉบับที่ A(1)

เอกสาร /] ควบคุม] ไม่ควบคุม

	วิธีปฏิบัติงาน				ฉบับที่	A(1)	หน้า 2 จาก 8
	เรื่อง	การลงทะเบียนผู้ป่วยใหม่ออนไลน์			เลขที่	WH-SI-MR-024-00	
	ผู้จัดทำ	เวชระเบียน	วันที่เริ่มใช้	15 พ.ค. 2561	ผู้อนุมัติ	นายศศิลา ทลิทมิญญ	

สารบัญ


	หน้า
1) วัตถุประสงค์	3
2) ขอบเขต	3
3) ผู้รับผิดชอบ	3
4) วิธีปฏิบัติ	3

การควบคุมระบบเอกสารคุณภาพ

ประวัติการแก้ไข

จำนวนทั้งหมด 8 หน้า

ครั้งที่	วันที่ประกาศใช้	รายละเอียด	แผ่นที่
00	15 พ.ค. 2561	ประกาศใช้เอกสารทั้งฉบับ	-

	วิธีปฏิบัติงาน			ฉบับที่	A(1)	หน้า 3 จาก 8
	เรื่อง	การลงทะเบียนผู้ป่วยใหม่ออนไลน์		เลขที่	WI-HSI-MR-024-00	
	ผู้จัดทำ	เวชระเบียน	วันที่เริ่มใช้	15 พ.ค. 2561	ผู้อนุมัติ	นายศิลา ทลิมาเจริญ

1. วัตถุประสงค์

1.1 เพื่อให้การดำเนินงานการเกี่ยวกับการลงทะเบียนผู้ป่วยใหม่ออนไลน์ เป็นไปอย่างมีประสิทธิภาพ โดยมีเอกสารและหลักฐานควบคุม เพื่อให้ผู้ใช้บริการสามารถตรวจสอบได้

2. ขอบเขต

ทุกหน่วยงานในโรงพยาบาลเขาคิชฌกูฏ

3. ผู้รับผิดชอบ


เจ้าหน้าที่ห้องบัตร มีหน้าที่ ตรวจสอบข้อมูลผู้ป่วยที่ลงทะเบียนผู้ป่วยใหม่ทางออนไลน์

4. วิธีปฏิบัติ

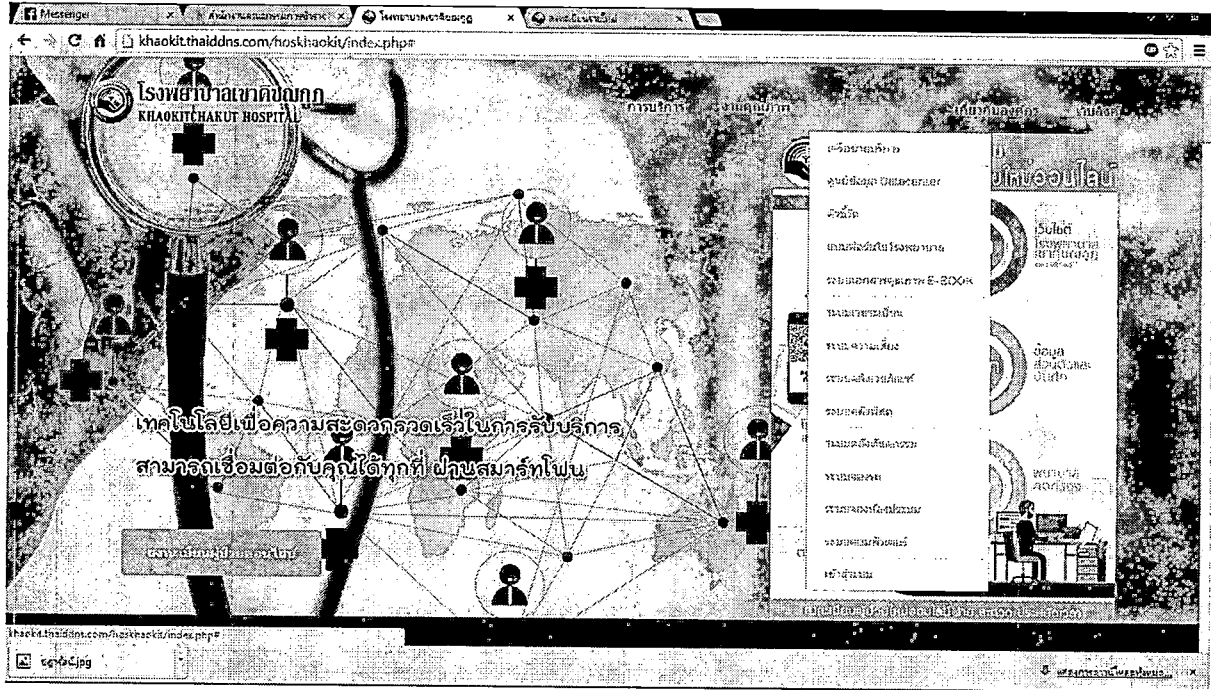
ผู้ป่วยรายใหม่ที่ยังไม่เคยมารับบริการที่โรงพยาบาลเขาคิชฌกูฏ และต้องการจะมารับบริการสามารถลงทะเบียนเป็นผู้ป่วยใหม่ในช่องทางออนไลน์ได้ สามารถลงทะเบียนได้ที่บ้านหรือก่อนที่จะมารับบริการได้เพื่อความสะดวกและรวดเร็วขึ้น และขั้นตอนการลงทะเบียนผู้ป่วยใหม่ออนไลน์ มีดังนี้

4.1 เข้าเว็บไซต์ของโรงพยาบาลเขาคิชฌกูฏ โดยพิมพ์ที่ Google ว่า khaokit.thaiddns.com

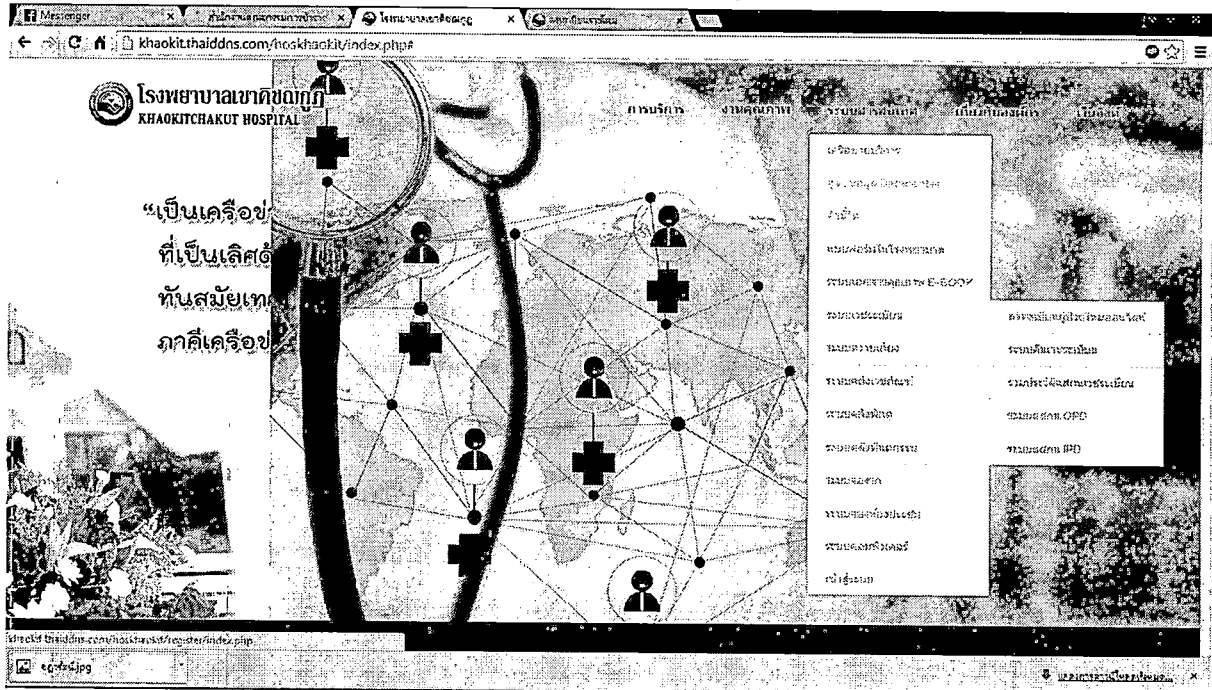



	วิธีปฏิบัติงาน			ฉบับที่	A(1)	หน้า 4 จาก 8
	เรื่อง	การลงทะเบียนผู้ป่วยใหม่ออนไลน์		เลขที่	WI-HSI-MR-024-00	
	ผู้จัดทำ	เวชระเบียน	วันที่เริ่มใช้	15 พ.ค. 2561	ผู้อนุมัติ	นายศिला ทลิทเจอร์ญ

4.2 กติคำว่า ระบบสารสนเทศ

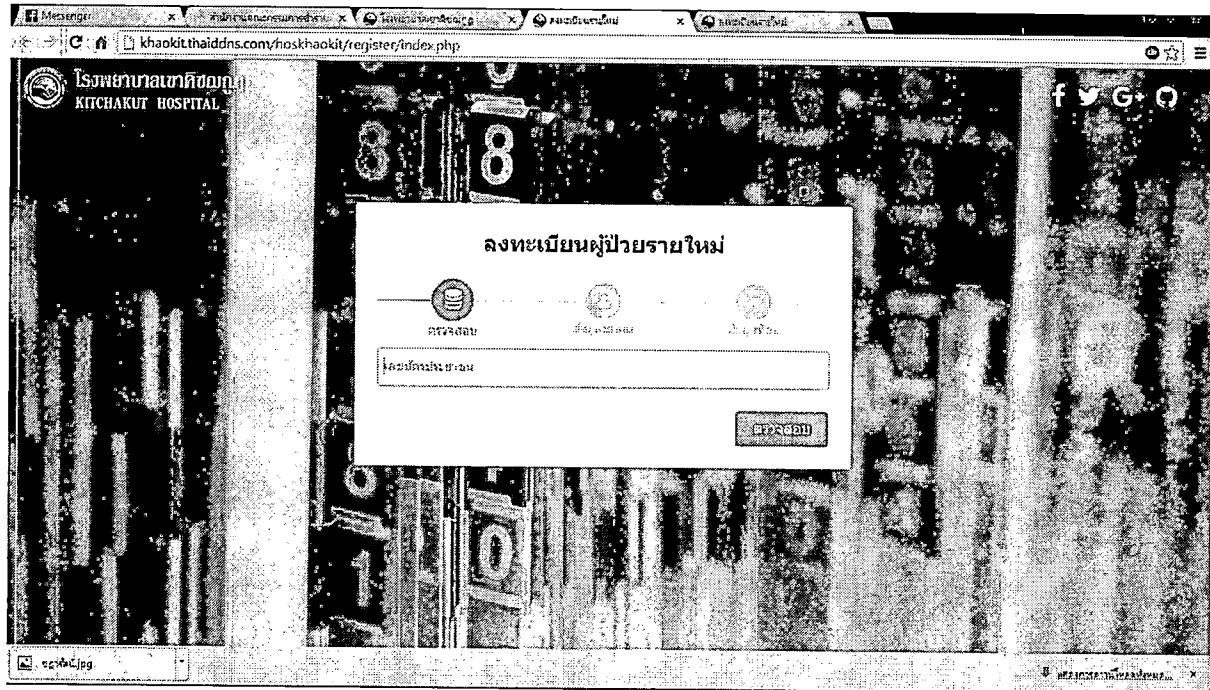


4.3 กติคำว่า ระบบเวชระเบียน และ กติ ลงทะเบียนผู้ป่วยใหม่ออนไลน์

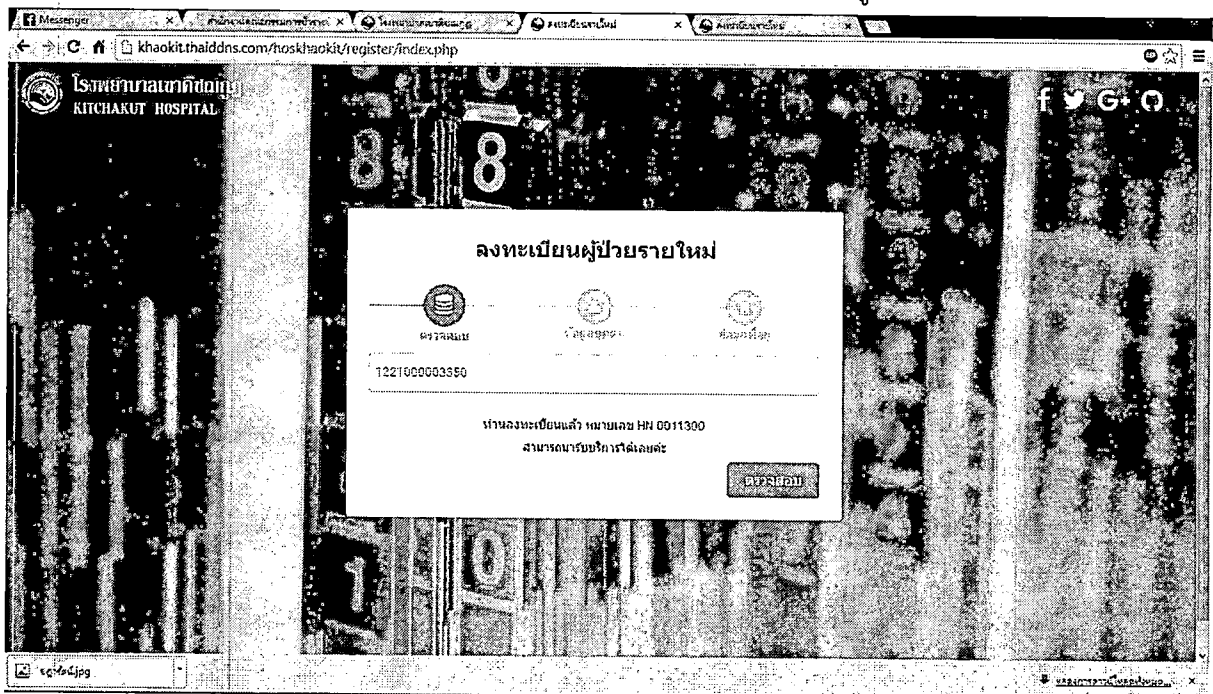



	วิธีปฏิบัติงาน				ฉบับที่	A(1)	หน้า 5 จาก 8
	เรื่อง	การลงทะเบียนผู้ป่วยใหม่ออนไลน์			เลขที่	WI-ISI-MR-024-00	
	ผู้จัดทำ	เวชระเบียน	วันที่เริ่มใช้	15 พ.ค. 2561	ผู้อนุมัติ	นายศิลา หลิมเจริญ	

4.4 จากนั้นจะมีหน้า ขึ้นมาให้พิมพ์เลขบัตรประจำตัวประชาชน เพื่อตรวจสอบว่าท่านลงทะเบียนผู้ป่วยใหม่แล้วหรือยัง ให้ใส่หมายเลขบัตรประชาชนแล้วกด ตรวจสอบ

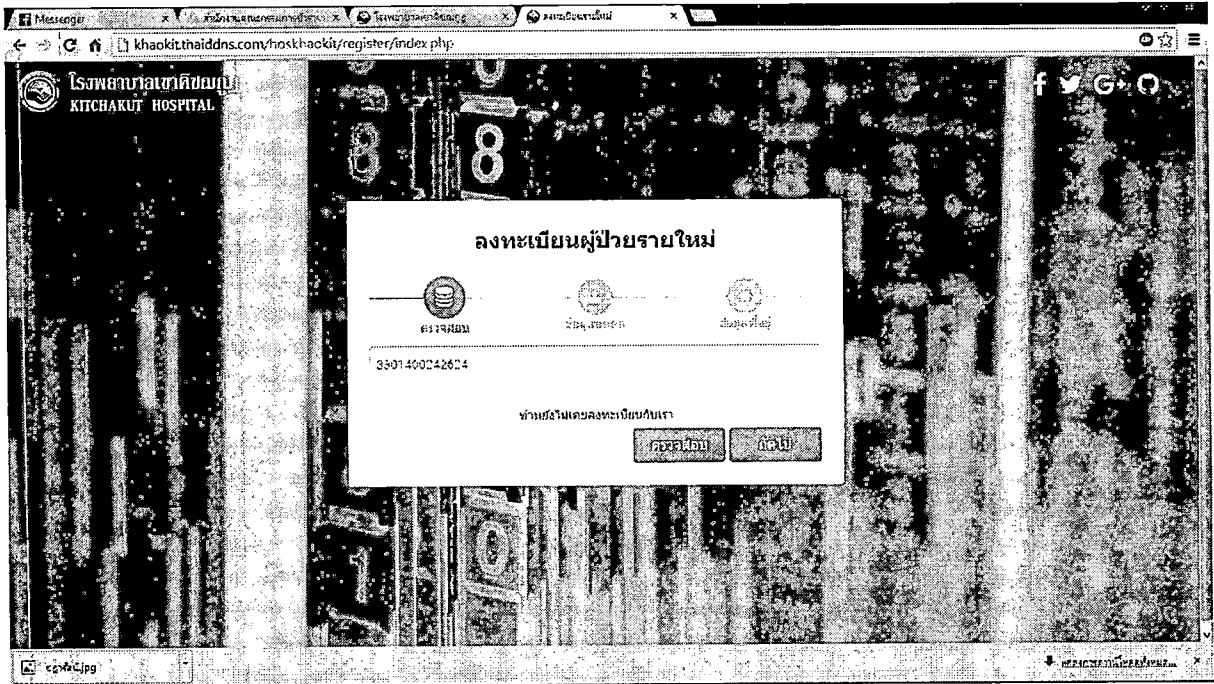


4.5 ถ้ามีการลงทะเบียนแล้ว ระบบจะแจ้งว่า ท่านลงทะเบียนแล้ว ดังรูป

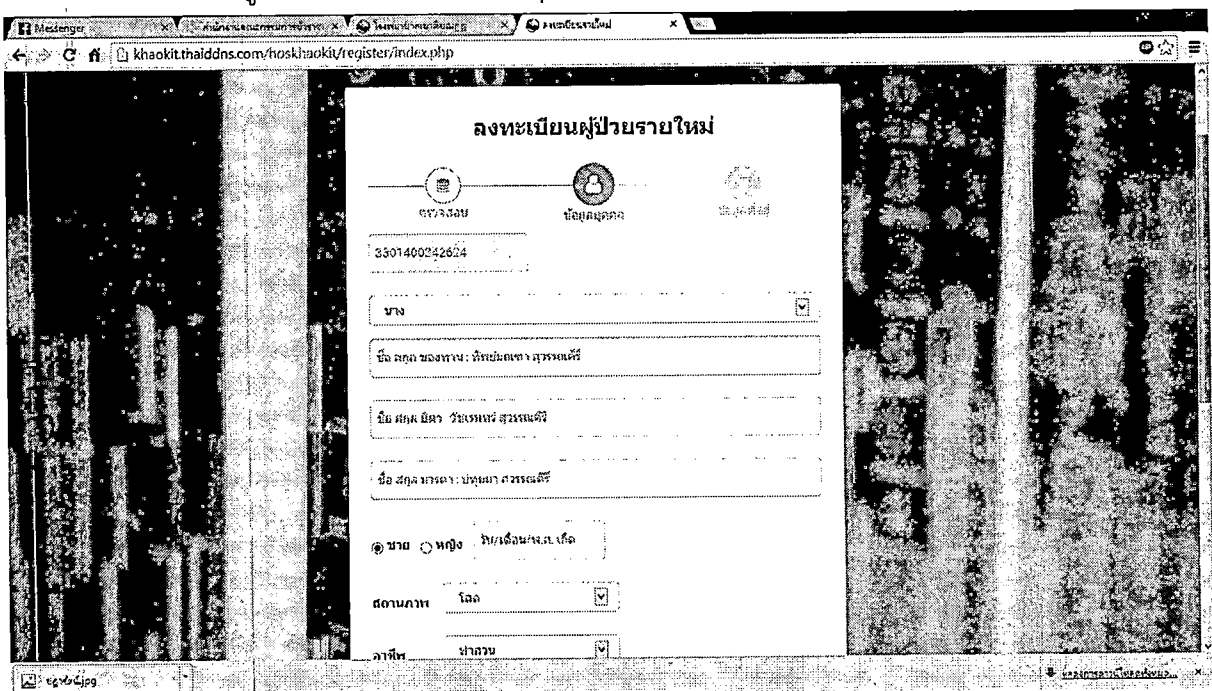



	วิธีปฏิบัติงาน			ฉบับที่	A(1)	หน้า 6 จาก 8
	เรื่อง	การลงทะเบียนผู้ป่วยใหม่ออนไลน์		เลขที่	WI-ISI-MR-024-00	
	ผู้จัดทำ	เวชระเบียน	วันที่เริ่มใช้	15 พ.ค. 2561	ผู้อนุมัติ	นายศिला ทลิมาเจริญ

4.6 หากท่านยังไม่เคยลงทะเบียน ระบบจะบอกว่าท่านยังไม่เคยลงทะเบียนกับเรา จากนั้นกด ถัดไป เพื่อลงทะเบียน

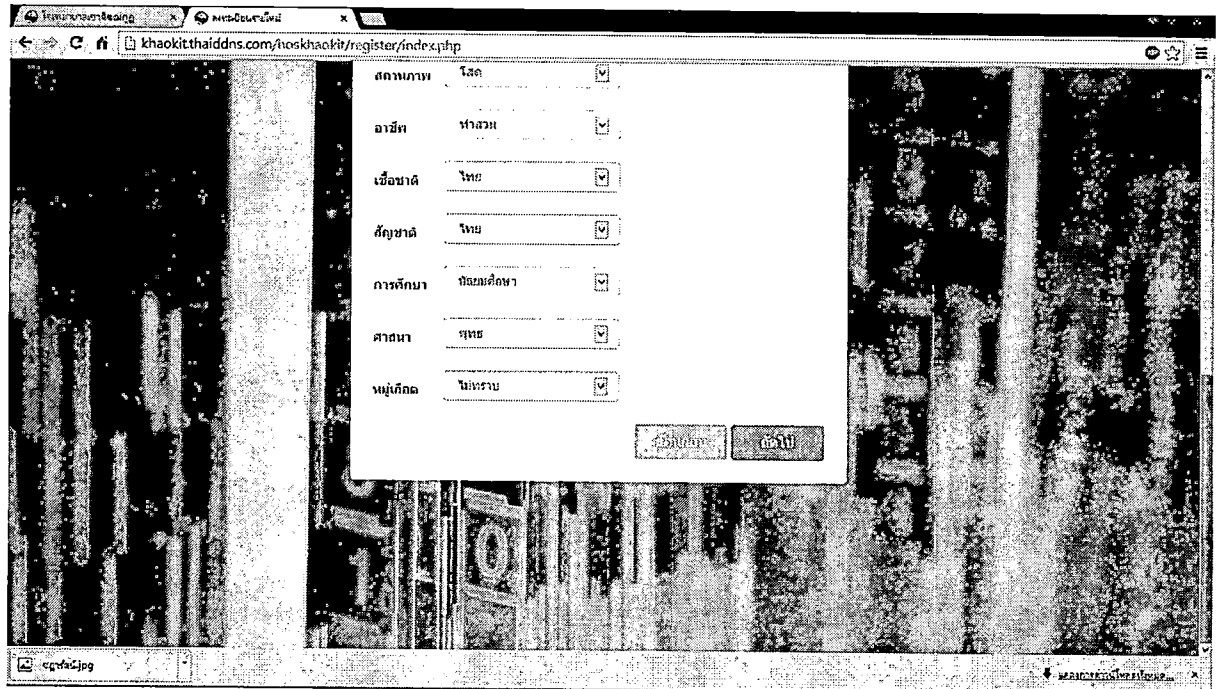


4.7 กรอกข้อมูลส่วนตัวของท่านให้ครบทุกช่อง

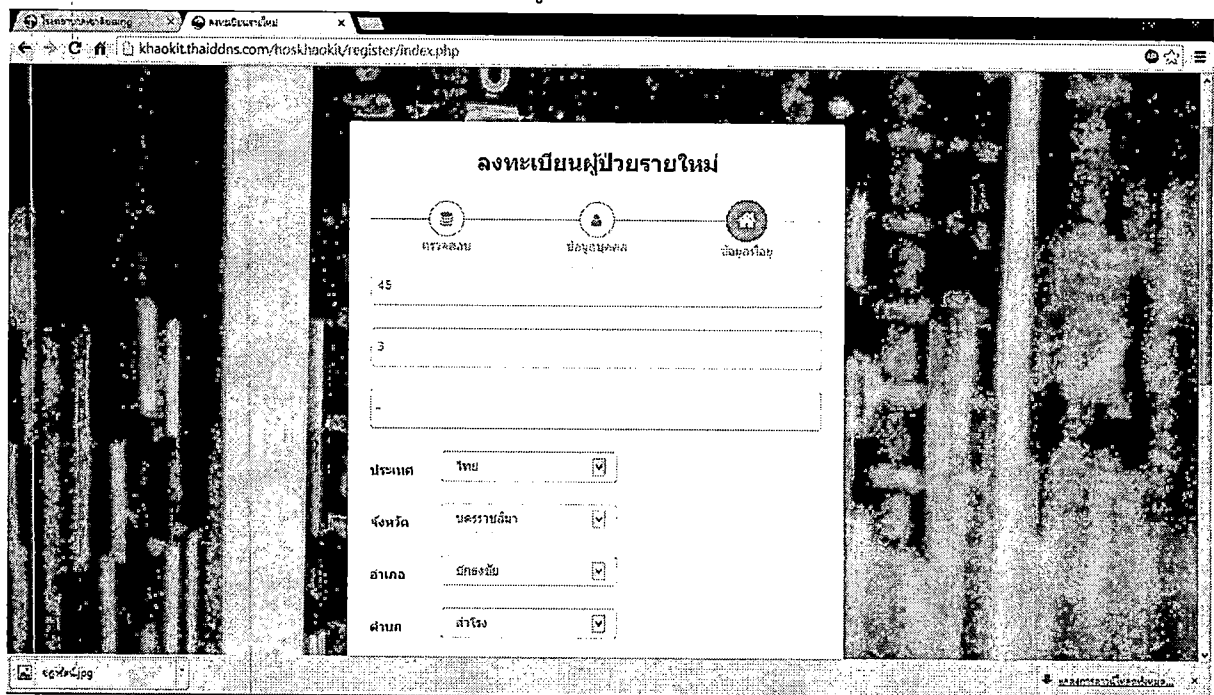



	วิธีปฏิบัติงาน			ฉบับที่	A(1)	หน้า 7 จาก 8
	เรื่อง	การลงทะเบียนผู้ป่วยใหม่ออนไลน์		เลขที่	WI-ISI-MR-024-00	
	ผู้จัดทำ	เวชระเบียน	วันที่เริ่มใช้	15 พ.ค. 2561	ผู้อนุมัติ	นายศิลา หลิมเจริญ

4.8 จากนั้นกด ถัดไป



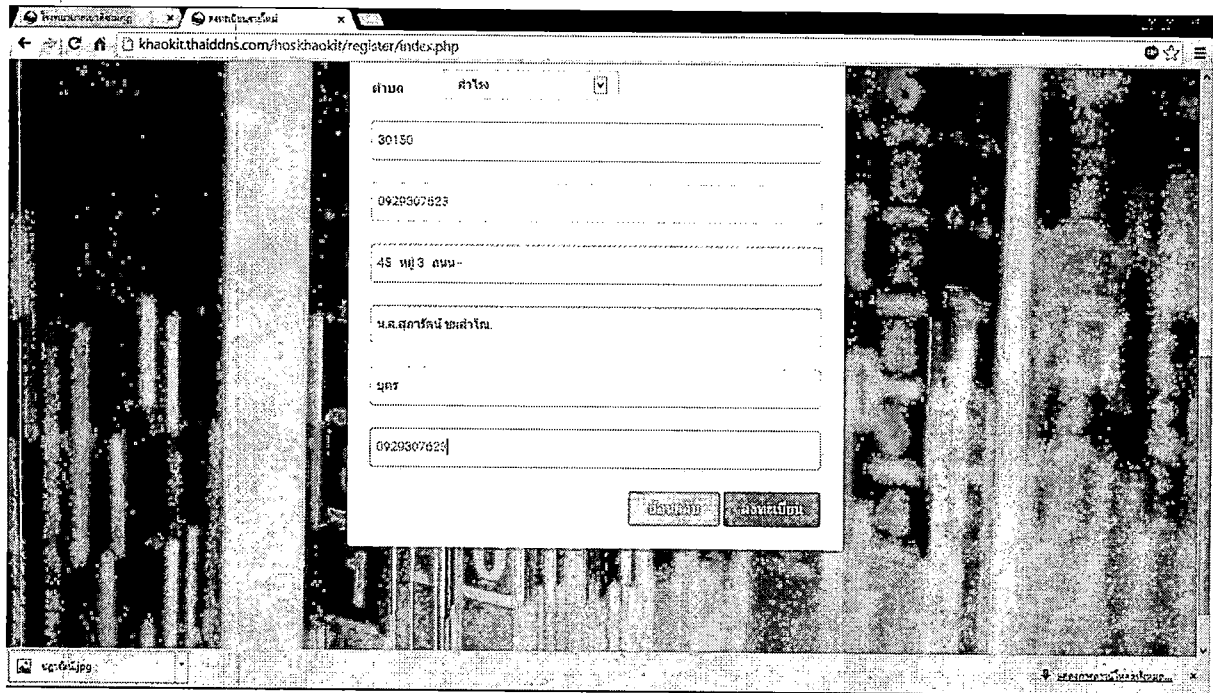
4.9 จากนั้นจะมีให้กรอกข้อมูลหน้าต่อไป



	วิธีปฏิบัติงาน			ฉบับที่	A(1)	หน้า 8 จาก 8
	เรื่อง	การลงทะเบียนผู้ป่วยใหม่ออนไลน์		เลขที่	WI-ISI-MR-024-00	
	ผู้จัดทำ	เวชระเบียน	วันที่เริ่มใช้	15 พ.ค. 2561	ผู้อนุมัติ	นายศิลา ทลิมเจริญ

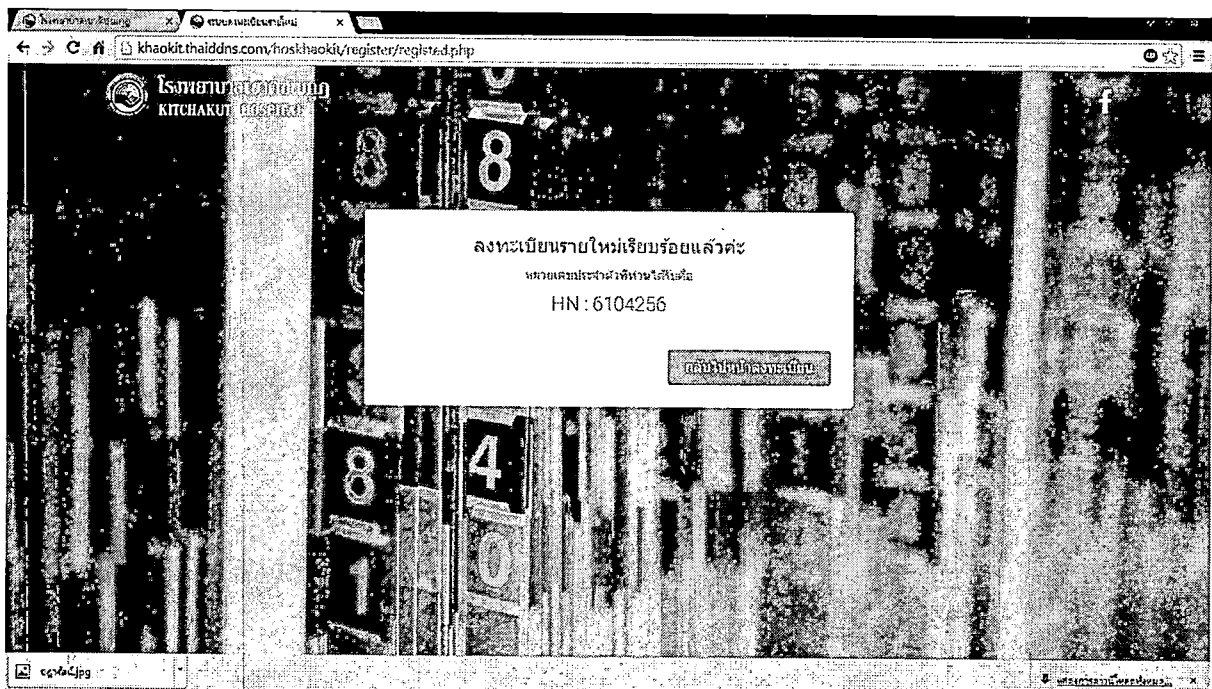
4.10 เมื่อกรอกข้อมูลเสร็จแล้วกดคำว่า

ลงทะเบียน



ชื่อ นามสกุล:
 ที่อยู่:
 หมายเลขโทรศัพท์:
 อายุ: ปี เดือน วัน
 น.ล.สถานรับส่ง:
 ผู้ดูแล:
 หมายเลขบัตรประชาชน:

4.11 จากนั้นระบบจะบอกกว่า ลงทะเบียนรายใหม่เรียบร้อยแล้ว



โรงพยาบาลเคทีชากูต
 KITCHAKUT HOSPITAL

ลงทะเบียนรายใหม่เรียบร้อยแล้ว
 หมายเลขประจำตัวประชาชน:
 HN : 6104256